












## Formulaire de données personnelles pour la détermination du canton débiteur

HES ou ES ou école professionnelle :		Filière d'études :	
		Plein temps ou temps partiel :	
Nom :		Prénom :	
Nationalité :		Date de naissance :	
		Canton d'origine :	
Domicile civil de l'étudiant/e au début des études		Rue : NPA/Lieu : Canton :	
Parents ( ou dernier détenteur de l'autorité parentale) 		Nom et prénom :	
		Même adresse ? <input type="checkbox"/> oui <input type="checkbox"/> non : prière d'indiquer l'adresse	
		Rue : NPA/Lieu : Canton :	
Début des études ( <i>On entend par début des études le début officiel du premier semestre d'études et non le jour où ont lieu les premiers cours, les cours préparatoires n'entrant pas en ligne de compte. Si vous êtes entré(e) en cours de semestre, c'est cette date-là qu'il convient d'indiquer. Un changement d'école n'entraîne pas de changement au niveau de la date du début des études.</i> )			Date (jour/mois/année) :

Les montants en jeu (jusqu'à CHF 25'000.- par année) sont importants; merci de lire ce questionnaire avec la plus grande attention et d'y répondre avec précision. N'hésitez pas à faire appel à la personne de contact de votre école si vous n'êtes pas sûr(e) de comprendre ou si vous pensez constituer un cas particulier.

**C'est la situation au début de votre formation actuelle qui est déterminante ; les réponses aux questions doivent donc s'y rapporter.** Le canton débiteur reste le même pour toute la durée des études.

1. Serez-vous majeur(e) au début des études? (majorité civile à l'âge de 18 ans révolus)	<input type="checkbox"/> oui → allez à la question 2 <input type="checkbox"/> non → allez à la question 6
2. Avant le début de votre formation, avez-vous, pendant 24 mois au moins - et sans être simultanément en formation - exercé une activité lucrative qui vous a permis d'être financièrement indépendant ? 	<input type="checkbox"/> oui → allez à la question 3 <input type="checkbox"/> non → allez à la question 4
3. Durant cette période, avez-vous résidé sans interruption dans le même canton?	<input type="checkbox"/> oui → remplissez <b>case D</b>  <input type="checkbox"/> non → allez à la question 4
4. Etes-vous réfugié(e) ou apatride?	<input type="checkbox"/> oui → allez à la question 5 <input type="checkbox"/> non → allez à la question 6
5. Vos parents habitent-ils à l'étranger ou êtes-vous orphelin(e) de père et de mère?	<input type="checkbox"/> oui → remplissez <b>case B</b>  <input type="checkbox"/> non → allez à la question 9
6. Etes-vous de nationalité suisse?	<input type="checkbox"/> oui → allez à la question 7 <input type="checkbox"/> non → allez à la question 9
7. Etes-vous Suisse de l'étranger ( <i>personne de nationalité suisse, dont les parents résident à l'étranger, ou orpheline de père et de mère et résidant à l'étranger</i> )?	<input type="checkbox"/> oui → remplissez <b>case A</b>  <input type="checkbox"/> non → allez à la question 8
8. Etes-vous actuellement, ou étiez-vous jusqu'à votre majorité, sous curatelle ou sous tutelle?	<input type="checkbox"/> oui → remplissez <b>case E2</b>  <input type="checkbox"/> non → remplissez <b>case E1</b>
9. Vos parents habitent-ils en Suisse?	<input type="checkbox"/> oui → remplissez <b>case E1</b>  <input type="checkbox"/> non → allez à la question 10
10. Etes-vous actuellement, ou étiez-vous jusqu'à votre majorité, sous curatelle ou sous tutelle en Suisse?	<input type="checkbox"/> oui → remplissez <b>case E2</b>  <input type="checkbox"/> non → allez à la question 11
11. Avez-vous un domicile civil en Suisse? 	<input type="checkbox"/> oui → remplissez <b>case C</b>  <input type="checkbox"/> non → remplissez <b>case F</b> 

**Formulaire de données personnelles (dos)**

Ne remplir qu'un  
**seul** champ dans  
 cette colonne



**A remplir par l'école:**     AHES     AESS      
 (Cocher ce qui convient)

<b>A</b>	Le canton débiteur est le canton d'origine. (Dans le cas où il y a plusieurs cantons d'origine, le droit de cité acquis en dernier est déterminant).  <i>Joignez une attestation de domicile avec indication de votre canton d'origine, délivrée par le consulat suisse du pays concerné ; cette attestation doit être établie au nom des parents, voire du dernier détenteur de l'autorité parentale, ou, si vous êtes orphelin(e) de père et de mère, à votre nom.</i>	Canton d'origine compétent:																								
<b>B</b>	Le canton débiteur est le canton d'assignation désigné par l'Office fédéral pour les réfugiés.  <i>Joignez une copie de votre permis de séjour (s'il n'a pas encore été délivré, une attestation du canton d'assignation, à la date du début des études).</i>	Canton de domicile compétent:																								
<b>C</b>	Le canton débiteur est le canton dans lequel vous aviez votre domicile civil au début de vos études.  <i>Joignez une copie de votre permis de séjour.</i>	Canton de domicile compétent:																								
<b>D</b>	Le canton débiteur est le dernier canton dans lequel, avant le début de vos études, vous avez résidé sans interruption pendant 24 mois au moins, sans être simultanément en formation, et en exerçant une activité lucrative garantissant votre indépendance financière.	Canton de domicile compétent:																								
	<table border="1" style="width: 100%; border-collapse: collapse;"> <thead> <tr> <th style="width: 40%;">Description de l'activité lucrative et dénomination de l'employeur</th> <th style="width: 10%;">Du</th> <th style="width: 10%;">au</th> <th style="width: 40%;">Domicile civil (commune et canton)</th> </tr> <tr> <td></td> <td colspan="2" style="text-align: center;">(Date exacte)</td> <td></td> </tr> </thead> <tbody> <tr><td> </td><td> </td><td> </td><td> </td></tr> <tr><td> </td><td> </td><td> </td><td> </td></tr> <tr><td> </td><td> </td><td> </td><td> </td></tr> <tr><td> </td><td> </td><td> </td><td> </td></tr> </tbody> </table>	Description de l'activité lucrative et dénomination de l'employeur	Du	au	Domicile civil (commune et canton)		(Date exacte)																			
Description de l'activité lucrative et dénomination de l'employeur	Du	au	Domicile civil (commune et canton)																							
	(Date exacte)																									
	<i>Joignez une attestation de domicile délivrée par l'autorité communale compétente pour la période correspondante.</i>																									
<b>E 1</b>	Le canton débiteur est le canton de domicile des parents au début des études. Si les parents sont décédés, c'est le dernier domicile du dernier parent décédé qui est déterminant.  <i>Joignez une attestation de domicile <b>de vos parents</b> ou, le cas échéant, du dernier détenteur de l'autorité parentale.</i>	Canton de domicile compétent des parents:																								
<b>E 2</b>	Le canton débiteur est le canton dans lequel se trouve le siège de l'autorité tutélaire compétente en dernier lieu.  <i>Joignez une attestation de l'autorité tutélaire compétente.</i>	Canton de domicile:																								
<b>F</b>	Aucun canton ne contribue au financement de vos études dans le cadre de l'accord intercantonal sur les hautes écoles spécialisées ou de l'accord intercantonal sur les écoles supérieures spécialisées.  <i>Indiquez votre pays d'origine.</i>	Pays:																								

Je certifie l'exactitude des données ci-dessus.

Lieu/date

Signature de l'étudiant/e